

Manual Penggunaan Aplikasi e-Rapor K13 SMP Versi 2022.1


UNTUK SISWA



Login Aplikasi

Login Aplikasi e-rapor Kurikulum 2013 SMP


Pengguna

 Nama Pengguna 1

Password

 Kata Sandi 2

Semester

 2022/2023 Ganjil ▼

Tampilkan Kata Sandi

3 **Masuk**

Silahkan buka aplikasi e-Rapor dengan menggunakan browser (misalnya google chrome)

Pada halaman login, lengkapi datanya :

- Silahkan lengkapi user password dengan data yang benar. Data user dibuatkan oleh administrator melalui menu user.
- Pilih semester
- Klik Masuk untuk memulai.
- untuk menuju halaman depan siswa

Halaman Depan Siswa

The screenshot shows the Student Dashboard interface. At the top left, it displays the logo of the Directorate of SMP e-Rapor SMP. The main header includes the school name 'SMP Jayakarta' and the user name 'AJI PRABU'. The dashboard is for the academic year 'Th. Pelajaran : 2022/2023 Ganjil'. A sidebar on the left contains navigation options: Dashboard, Ubah Password, Data Pribadi, Ekskul yang diikuti, Lihat Nilai Akhir Semester, Lihat Grafik Nilai, and Lihat Rekap Absensi. The main content area features a green notification bar for 'e-rapor Kurikulum 2013 SMP Versi : 2022.1'. Below this are four colored cards: a blue card showing 'Jumlah Mapel yang dipelajari' as 10 Mapel; a red card showing 'Jml Alpha Terbanyak' as 0 Hari; a green card showing 'Jml Ijin Terbanyak' as 0 Hari; and an orange card showing 'Jml Sakit Terbanyak' as 0 Hari. At the bottom, a blue bar indicates 'SMP Jayakarta' and 'Sistem Penyelenggaraan Sekolah : PAKET'. A 'KELUAR / LOG OUT' button is located at the bottom left of the sidebar.

Dashboard Siswa, menampilkan informasi Data Pribadi , Ekskul yang diikuti, Melihat nilai akhir semester, Melihat grafik nilai, dan Melihat rekap absensi

Mengubah Password

The screenshot shows the 'Ubah Data User Siswa' form with the following fields and buttons:

- Nama Lengkap**: Aini Indah Safitri
- User ID**: [Redacted]
- Password**: [Redacted]
- Batal Edit** (orange button)
- SIMPAN** (green button)

Annotations on the screenshot:

- 1**: Yellow circle highlighting the 'Ubah Password' menu item in the sidebar.
- 2**: Red circle highlighting the 'Password' input field.
- 3**: Red circle highlighting the 'SIMPAN' button.

Untuk mengubah password pengguna, silahkan klik Ubah Password. selanjutnya pada jendela Ubah Password, isikan password baru yang akan digunakan untuk login, minimal 8 karakter.

Klik Simpan Data untuk menyimpan data password, dan lakukan login ulang dengan password yang baru

Data Pribadi

Menu ini menampilkan Data Rinci Peserta Didik

Direktorat SMP
e-Rapor SMP

Th. Pelajaran : 2022/2023 Ganjil

- Dashboard
- Ubah Password
- Data Pribadi**
- Ekskul yang diikuti
- Lihat Nilai Akhir Semester
- Lihat Grafik Nilai
- Lihat Rekap Absensi

[KELUAR / LOG OUT](#)

SMPN 7 TULANG BAWANG BARAT


Aini Indah Safitri

Data Peserta Didik

NIS	:	7549
NISN	:	6100001200
Nama Siswa	:	Aini Indah Safitri
Tempat Lahir	:	Panarangin Laya
Tanggal Lahir	:	10/05/2000
Jenis Kelamin	:	P
Agama	:	Islam
Status Dalam Keluarga	:	
Anak Ke	:	
Alamat	:	Panarangin Laya
Telepon	:	0812-3456789
Sekolah Asal	:	SMPN 7 Tulang Bawang Barat
Diterima Kelas	:	
Diterima Tanggal	:	10/05/2000

Ekskul yang diikuti

Berisi data ekstrakurikuler siswa yang diikuti beserta nama pembina dan kelompok ekskulnya

 Direktorat SMP
e-Rapor SMP

SMP Jayakarta MUHAMAD ALIF AKBAR

Th. Pelajaran : 2022/2023 Ganjil

- Dashboard
- Ubah Password
- Data Pribadi
- Ekskul yang diikuti**
- Lihat Nilai Akhir Semester
- Lihat Grafik Nilai
- Lihat Rekap Absensi

KELUAR / LOG OUT

Ektra Kurikuler Siswa


Nama : MUHAMAD ALIF AKBAR

Nomor Induk / NISN : 4573 / 3093947620

No	Nama Ekstra Kurikuler	Pembina Ekskta	Kelompok Ekskul
1	PRAMUKA	Yunanda Fatmayanto	PRAMUKA
2	ROHIS	RIDHOAH	ROHIS

Lihat Nilai Akhir Semester

Berisi data nilai akhir semester dan capaian kompetensinya

 Direktorat SMP
e-Rapor SMP

Th. Pelajaran : 2022/2023 Ganjil

Dashboard

Ubah Password

Data Pribadi

Ekskul yang diikuti

Lihat Nilai Akhir Semester

Lihat Grafik Nilai

Lihat Rekap Absensi

KELUAR / LOG OUT

SMPN 7 TULANG BAWANG BARAT

Aini Indah Safitri

Data Nilai Akhir Semester

Nama : Aini Indah Safitri

Nomor Induk / NISN : 0/00000000

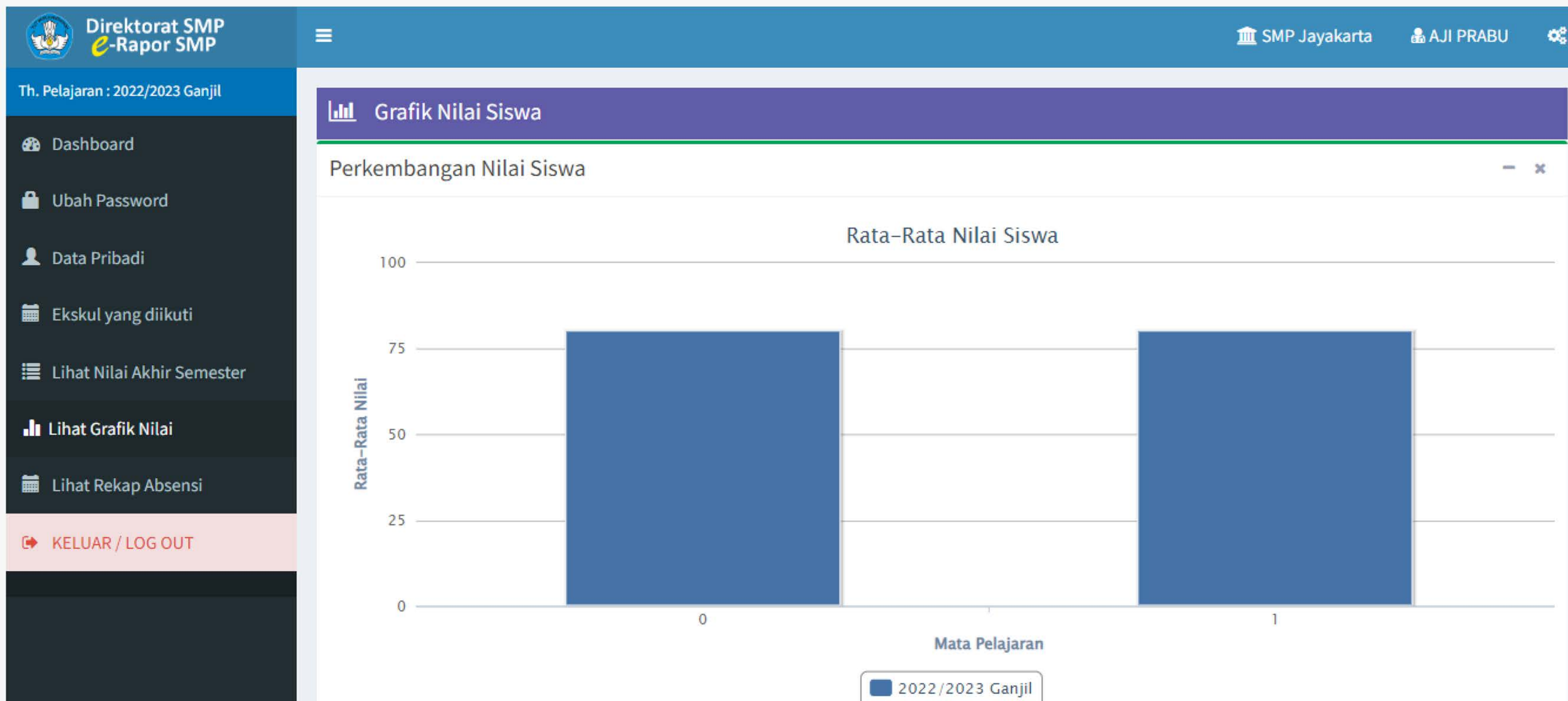
No	Nama Mata Pelajaran	Nilai	Capaian Kompetensi	
			Yang Tercapai	Perlu Pendampingan

Copyright © 2022 | Tim Pengembang e-rapor SMP. Theme by AdminLTE

e-rapor Kurikulum 2013 SMP - Versi : 2022.1


Lihat Grafik Nilai

Berisi grafik nilai siswa untuk semester aktif



Lihat Rekap Absensi

Berisi rekap absensi peserta didik selama satu semester

 Direktorat SMP
e-Rapor SMP

Th. Pelajaran : 2022/2023 Ganjil

[Dashboard](#)

[Ubah Password](#)

[Data Pribadi](#)

[Ekskul yang diikuti](#)

[Lihat Nilai Akhir Semester](#)

[Lihat Grafik Nilai](#)

[Lihat Rekap Absensi](#)

[KELUAR / LOG OUT](#)

SMP ISLAM ASSALAAM

Daffa Meidiansyah

Rekap Absensi Peserta Didik

Nama : Daffa Meidiansyah

Nomor Induk / NISN : 211853 / 0078044594

No	Tahun Pelajaran	Jumlah Ketidak Hadiran		
		Sakit	Ijin	Tanpa Keterangan
1	2022/2023 Ganjil	2	1	0
JUMLAH		2	1	0

Copyright © 2022 | Tim Pengembang e-rapor SMP. Theme by AdminLTE

e-rapor Kurikulum 2013 SMP - Versi : 2022.1

Keluar Aplikasi

The screenshot shows the user interface of the 'Direktorat SMP e-Rapor SMP' application. The top navigation bar includes the school name 'SMP Jayakarta' and the user name 'AJI PRAE U'. A red circle with the number '1' highlights the user name. Below the navigation bar, there are several widgets: 'e-rapor Kurikulum 2013 SMP Versi : 2022.1', 'Level Akses : Siswa', and four statistics cards: 'Jumlah Mapel yang dipelajari' (10 Mapel), 'Jml Alpha Terbanyak' (0 Hari), 'Jml Ijin Terbanyak' (0 Hari), and 'Jml Sakit Terbanyak' (0 Hari). A red circle with the number '2' highlights the 'KELUAR / LOG OUT' button in the top right. The bottom left corner also features a 'KELUAR / LOG OUT' button, highlighted with a red circle and the number '1'. The left sidebar contains various menu items like 'Dashboard', 'Ubah Password', 'Data Pribadi', etc.

Untuk keluar aplikasi e-rapor, klik menu logout.

Selain itu Keluar aplikasi juga dapat dilakukan dengan mengklik nama user di pojok kanan atas kemudian pilih Logout